

KWM
KIWAMI

2本配管で異次元の 可動域.次世代の操作性を 極 テルトローテーター

特徴

配管2本で、360°回転+45°チルト！
-パイロットバルブ増設不要。
油圧クイックヒッチ着きの革命的チルトローテーター誕生！
簡単施工で最大可動。現場の常識を変える！
現場の生産性を最大限に引き出すソリューションをお届けします。

一標準装備



クイックヒッチ制御
セーフティロッカー
スイッチ



極-KIWAMI
チルトローテーター
専用エルゴノミクス
ジョイスティック



メインコントローラー
メインシステム
ブレーン

一標準装備

旋回、45°チルトを自由自在に！




複合操作を可能にする
独自の
ソレノイドバルブ



スペックおよび寸法表


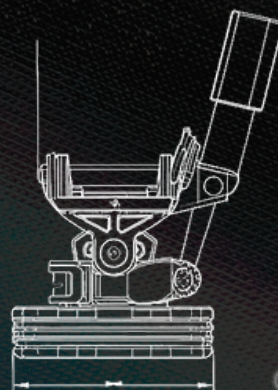
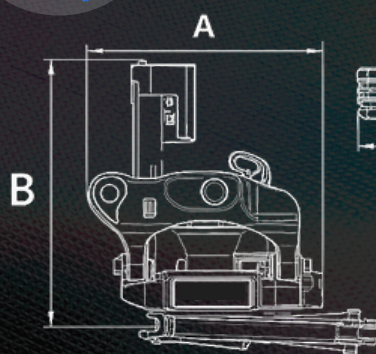
■様々なアタッチメントに取付可能



■標準/変換ブラケット

ユーザーのニーズに応える

2種類のブラケットをご用意しております。



	KWTR020	KWTR050	KWTR070	KWTR150	KWTR200
クラス/t	2-4	5-7	6-9	12-15	18-22
ピン径φ	30-35	40-50	40-50	60-65	70-80
アーム幅/mm	100-150	150-250	150-250	220-270	300-340
ヒッチ側ピン径/φ	35	40	45	60	70
ヒッチ幅/mm	160	200	200	265	325
ヒッチ側ピン間距離/mm	240	305	305	405	425
最大チルト角/°	±45	±45	±45	±45	±45
最大使用圧力/Mpa	21	22	22	22	22
グラップル開口幅/mm	330	310	310	500	565
グラップル許容重量/kg	80	120	120	250	350
本体重量/kg	125	275	275	595	680
シリンダー	シングル	シングル	シングル	ダブル	ダブル
寸法 A	612	635	700	890	933
寸法 B	720	869	878	950	1060
寸法 C	360	447	451	639	645

お問合せ