

KWM
KIWAMI

あらゆる現場を強さで制す 極強化バケット

ポイント1

右高耐久バケットで現場の生産性を向上！

ポイント2


強化部品は、摩耗時に交換可能で経済的！

ポイント3

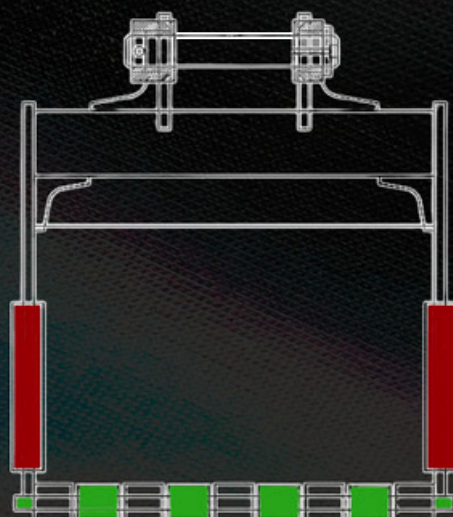
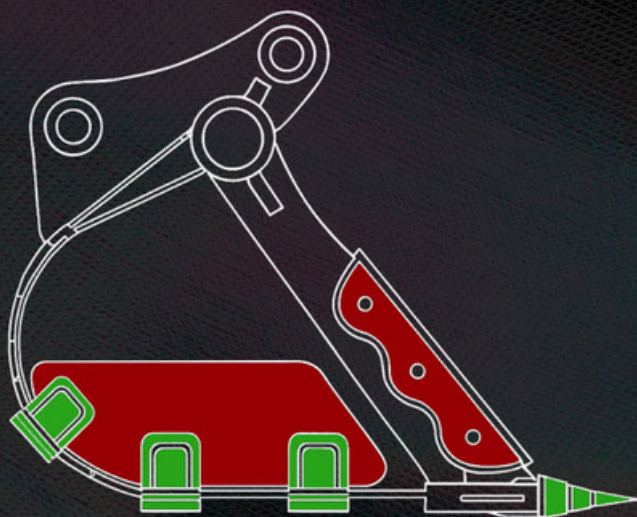
豊富な強化オプションで、ニーズに合ったカスタマイズが可能！

豊富な強化パーツオプション

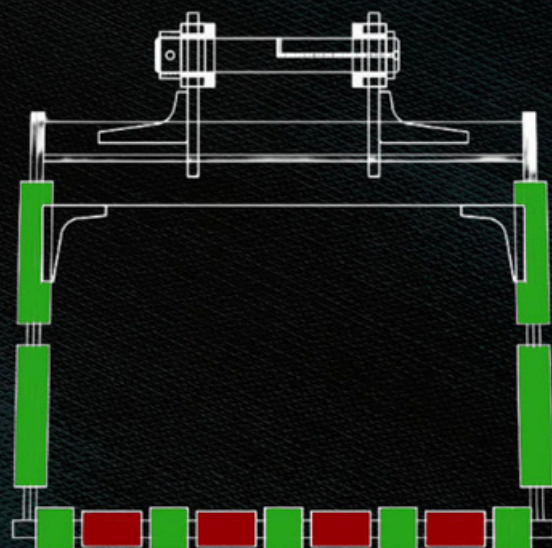
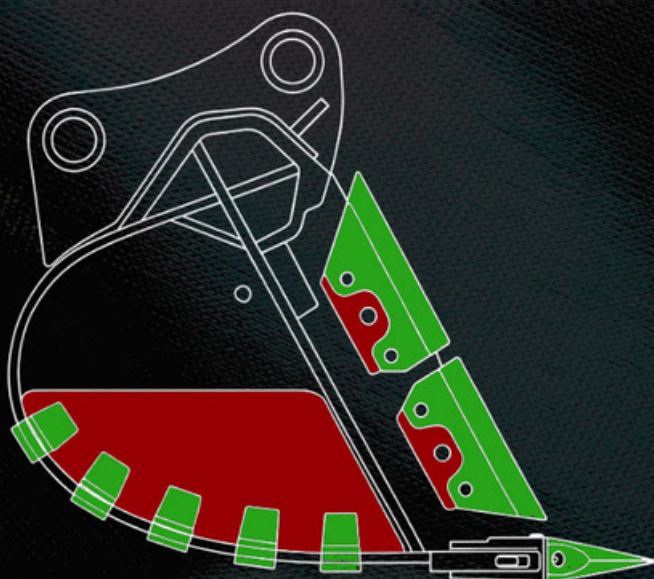
- サイドシュラウド
- ベースエッジ保護耐摩耗版
- 底面保護耐摩耗版
- ベースシュラウド
- フロントシュラウド
- 耐摩耗鋼ベースエッジ
- 耐摩耗鋼



スペックおよび寸法表



型式	クラス(t)	ピン径 (φ)	バケット幅 (mm)	アーム耳内幅 (mm)	ピン間距離 (mm)
KWHD040	5	45	616	174	305



KWHD070	7	50	770	243	306
KWHD120	12	60-65	930	315	420
KWHD200	20	80	1230	327	520

お問合せ