



KIWI  
KIWAMI




2本配管で360度フル回転  
林業用グラップル

# 極 林業用グラップル

## 極シリーズ-林業用グラップル

ブレーカー配管対応により「左右旋回」と「開閉」を自在に複合操作でき、付属の専用レバーとの組み合わせにより、直感的でスムーズな操作を実現します。油圧機器を保護するフルブラケット構造とワイドな開口幅により、高い耐久性と生産性向上に貢献します。



直観操作でなめらかな  
操作も思いのまま



2本配管で取付・旋回

# KIWAMI

クラス 3-20tのショベル用

開口幅 1025-2570 mm

重量 210-1690 kg




KENKI WORLD

# スペックおよび寸法表

## 01 直観操作で生産性向上

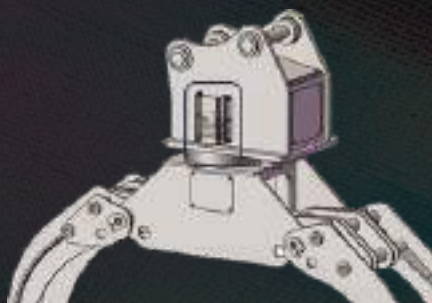
専用ジョイスティックは操作方法はニーズに合わせて、ON/OFF式、比例式に対応。



比例式 On/Off式  
スライド プッシュ


## 02 狭い現場でも安心！

狭い現場でも衝突から配管を保護。



## 03 過酷な環境でも耐える！

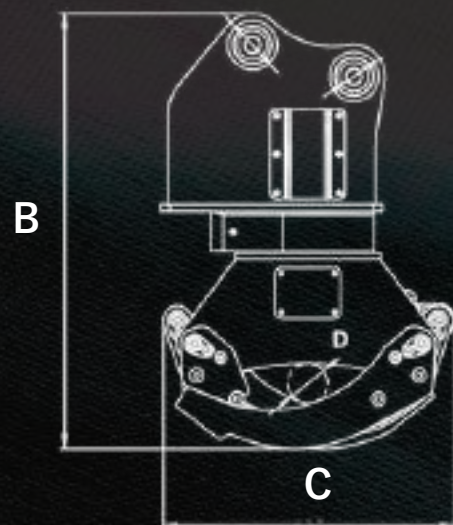
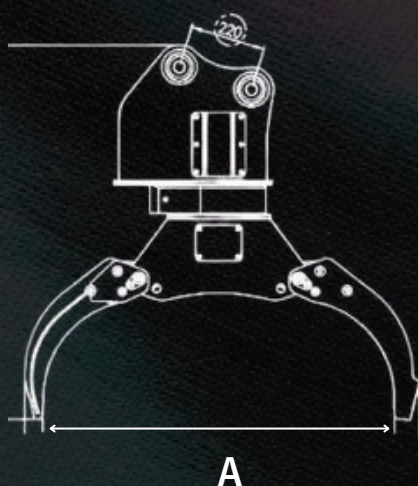
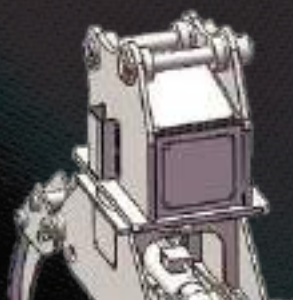
内、外両方に爪補強を施し、耐久性を向上。



## ■簡易図面

## 04 油圧機器をフルガード

アタッチメントの心臓である油圧機器やソレノイドを全面から保護。



型式	クラス(t)	A. 最大開口幅/mm	B. 全長/mm	C. 全幅/mm	流量(L/min)	旋回方式	重量(kg)
KWRG-030	3	1025	899	605	30-50	360°	210
KWRG-040	4-5	1100	970	800	30-50	360°	340
KWRG-070	7-8	1680	1160	1000	25-30	360°	470
KWRG-120	12-15	1900	1361	1150	25-30	360°	890
KWRG-200	18-20	2570	1717	1480	25-30	360°	1690

お問い合わせ